

Светодиодный модуль KM-DS20-W

Уникальное решение для двусторонних световых коробов высотой до 2000 мм. Специальная линза с эллиптическим углом рассеивания 10° x 65° дает возможность равномерно освещать обе стороны в рекламных консолях.

Равномерная засветка с двух сторон. Отсутствует нежелательный эффект тени или желтизны, так называемой "свечи", по краям короба.

Доступна опция белого цвета: **7000 K**

Специально разработано для:

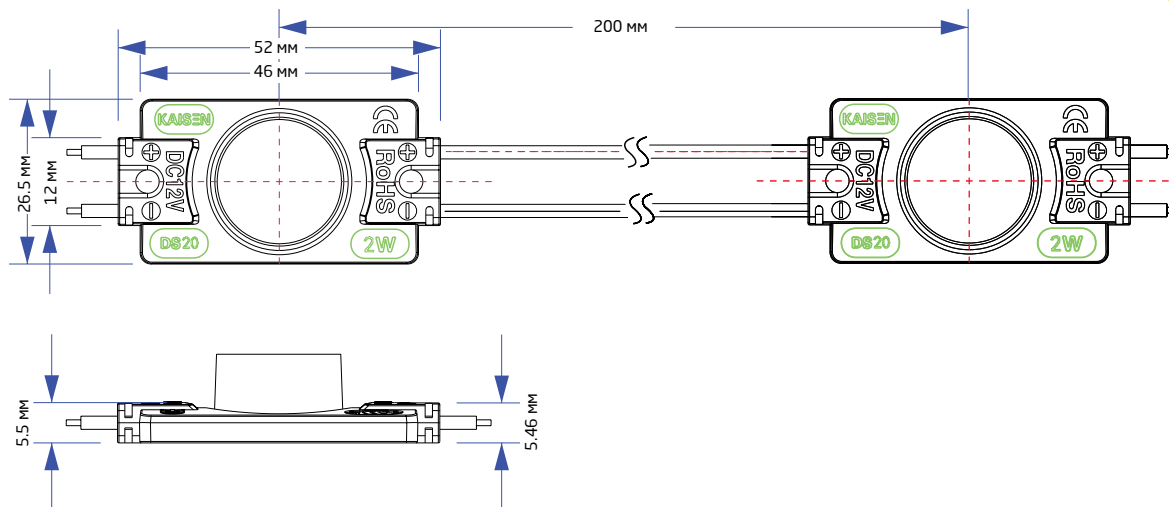
- Двухсторонние световые короба, ситилайты, скроллеры
- Билборды, остановки транспорта
- Архитектурные осветительные конструкции

Особенности и преимущества:

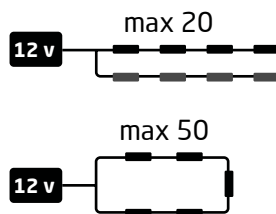
- LED модули не требуют каких-либо специальных блоков питания
- Более равномерная засветка в применении на меньших глубинах
- Меньше количество модулей благодаря специальной линзе
- Эффективность до **100 lm/W**
- **НВ** уровень пожаробезопасности
- Максимальная температура < 80°C
- Уровень защиты **IP65**
- Падение яркости < 30% после **60,000 ч.**
- **Гарантия 5 лет**



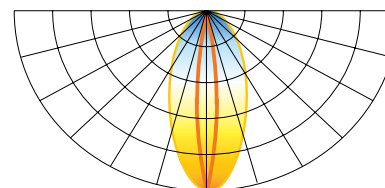
Размеры и шаг установки



Подключение



Угол рассеивания света



Угол рассеивания: 10°x65°

Техническая информация

Доступные цвета	○
Мощность	2,0 W
Световой поток	200 lm
Тип кристалла	3030
Рабочее напряжение	12V DC
Цветовая температура	7000 K
Угол рассеивания	10° x 65°
Класс защиты	IP 65
Межцентровое расстояние	200 мм
Рабочая температура	-30 +50 °C

Упаковочная информация

Упаковка	В цепи	В пакете	В коробке
Количество	20 шт	100 шт	1400 шт
Вес	0,28 кг	1,4 кг	20,2 кг

